

ALABOEMSASA?!

Speelse taalstimulering in de vrije tijd

Tips voor schriftelijke communicatie met ouders


Stel als leider of monitor eerst de vraag of het absoluut nodig is om iets schriftelijk en niet persoonlijk te communiceren. De mogelijkheden tot interactie en een goed contact zijn groter wanneer je met de ouders spreekt. Als je toch beslist een briefje mee te geven, kan je gebruik maken van volgende tips:

- Hou de taal zo eenvoudig en direct mogelijk. In de schriftelijke communicatie met ouders kunnen foto's of pictogrammen ondersteuning bieden. Zorg dat ieder pictogram aansluit bij de tekst.
- Let op dat je geen verwarring creëert door dubbelzinnige pictogrammen te gebruiken. Zie het voorbeeld hieronder: als je enkel de pictogrammen aan de ouders geeft, weten de ouders niet of ze hun kinderen een boek, een koekendoos of een middagmaal moeten meegeven. En naar welke plaats brengen de ouders hun kinderen? Het is beter om naast elk pictogram de tekst te zetten.

Beste ouder,


Op zaterdag 26/11/2011, gaan we **zwemmen!**
Breng je kind om 14u naar de Chiro.
We gaan met de bus naar het zwembad.
Om 17u zijn de kinderen terug aan de Chirolokalen.

Start: 14 uur
Einde: 17 uur



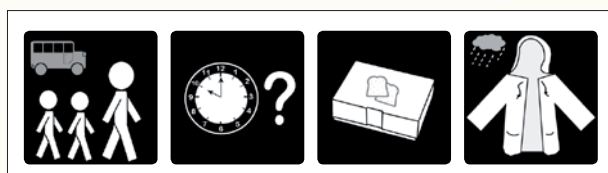
Wat meenemen?

- Zwembroek/badpak
- Handdoek
- € 2



Tot dan!

De leiding



23/09/2011

14:00-17:00

- Geef briefjes mee die opgesteld zijn in het Nederlands, maar zet onderaan het briefje één zinnetje in het Frans, Engels, of een andere taal. Je geeft hierin de volgende boodschap "Als je het niet begrepen hebt, kan je telefoneren naar leider X, #####/#####." Op die manier houd je de deur open voor iedereen.